

# AV-04FDI





## Общие характеристики

- Тип панели: Индивидуальная.
- Выход индукционной петли: Да.
- Камера: 1/4".
- Угол обзора: 100° (по горизонтали).
- Разрешение камеры: 2 Мпк.
- Выходное видео: HD (1280×720), H.264 Main Profile.
- Ночная подсветка: 6 светодиодов.
- Минимальная освещенность: 0,01 LuX.
- Класс степени защиты: IP65.
- IK-код: IK07.
- Температурный режим: -40 — +65 °C.
- Потребление питания: 6,5 Вт, в режиме ожидания — 3,6 Вт.
- Питание: IEEE 803.2af PoE, +12 В.
- Корпус: Алюминий.
- Цветовое решение: Silver, Black.
- Размеры врезного кронштейна: 85 × 180 × 30 mm.
- Размер самой панели: 95 × 190 × 27 mm.
- Тип установки: Врезной.

Технические характеристики и внешний вид устройства могут отличаться от заявленных или могут быть изменены без предварительного уведомления.

## ВЫЗЫВНАЯ ПАНЕЛЬ

# AV-04FDI



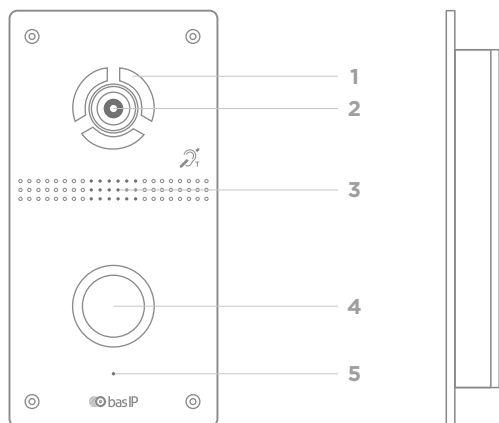
Полная инструкция  
[wiki.bas-ip.com](http://wiki.bas-ip.com)

## Описание устройства

AV-04FDI — это стильная антивандалная входная панель с обновленным дизайном. Она оснащена дополнительным выходом для подключения внешней индукционной петли и предназначена для скрытого монтажа.

Панель обеспечивает отличное качество видео и передачи звука на внутренние мониторы, что делает ее идеальным решением для различных помещений, включая квартиры, офисы, заводы и автозаправочные станции.

## Внешний вид



- 1 - Подсветка.
- 2 - Камера.
- 3 - Динамик.

- 4 - Механическая кнопка вызова.
- 5 - Микрофон.



Проверка комплектности продукта

Перед установкой вызывной панели обязательно необходимо проверить ее комплектность и наличие всех компонентов.

В комплект панели входит:

Вызывная панель	1 шт.
Кронштейн для врезной установки	1 шт.
Инструкция по установке	1 шт.
Комплект проводов с коннекторами для подключения питания, замка и доп. модулей	1 шт.
Комплект установочных винтов с ключом	1 шт.

Электрическое подключение

После проверки комплектности устройства можно переходить к подключению.

Для подключения понадобится:

- Кабель Ethernet UTP CAT5 или выше, подключенный к PoE коммутатору или к обычному коммутатору/маршрутизатору.

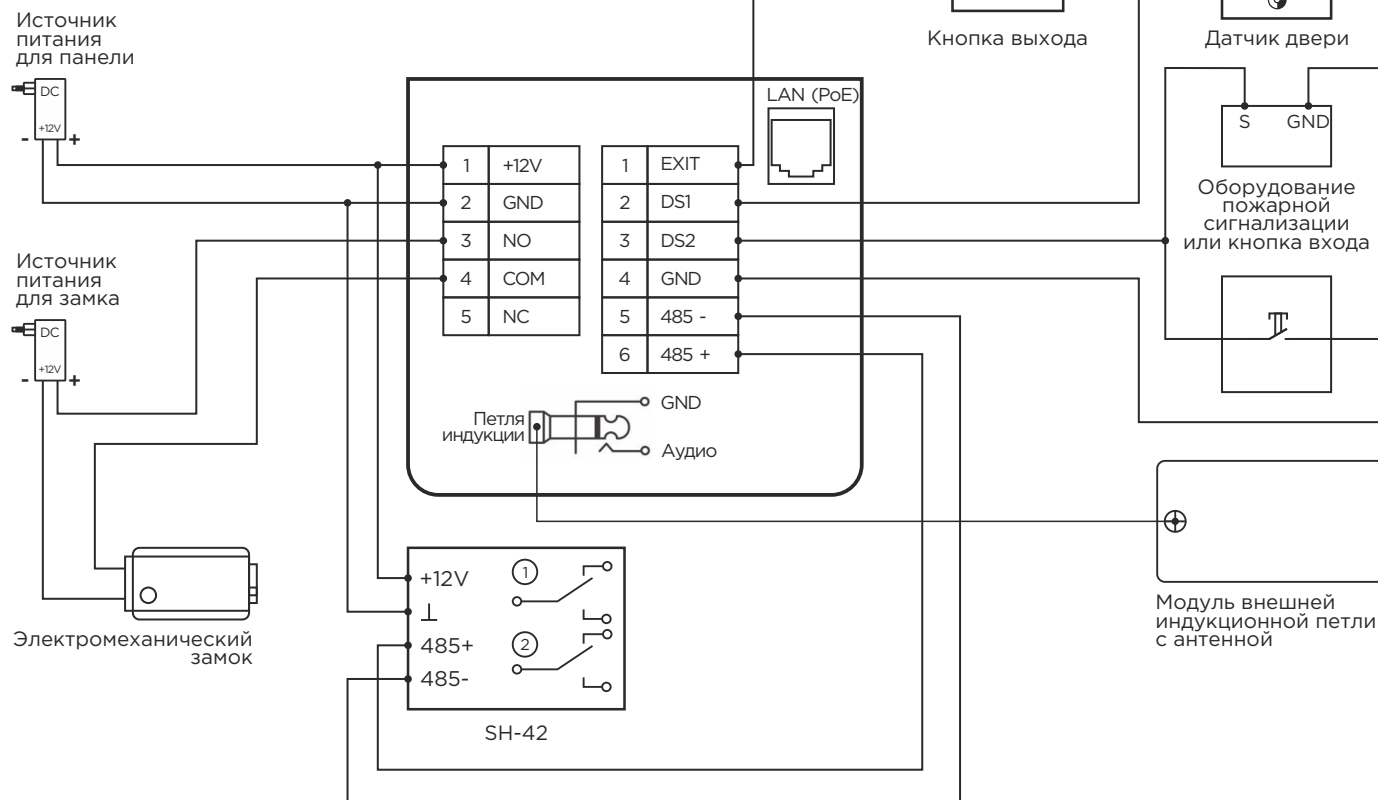
Рекомендации по длине кабеля

Максимальная длина сегмента кабеля UTP CAT5 Не должна превышать 100 метров, согласно стандарта IEEE 802.3.

- Блок питания на +12 Вольт, 2 Ампера, если нет PoE.
- Должны быть подведены провода для подключения шлейфов кнопки выхода, пожарной сигнализации, датчика двери и замка.

К вызывной панели можно подключить любые электромеханические либо электромагнитные замки, у которых коммутируемый ток не превышает 2 Ампер.

## Схема подключения электромеханического замка с использованием внешнего источника питания для панели и замка



## Схема подключения электромагнитного замка с использованием внешнего источника питания для панели и замка

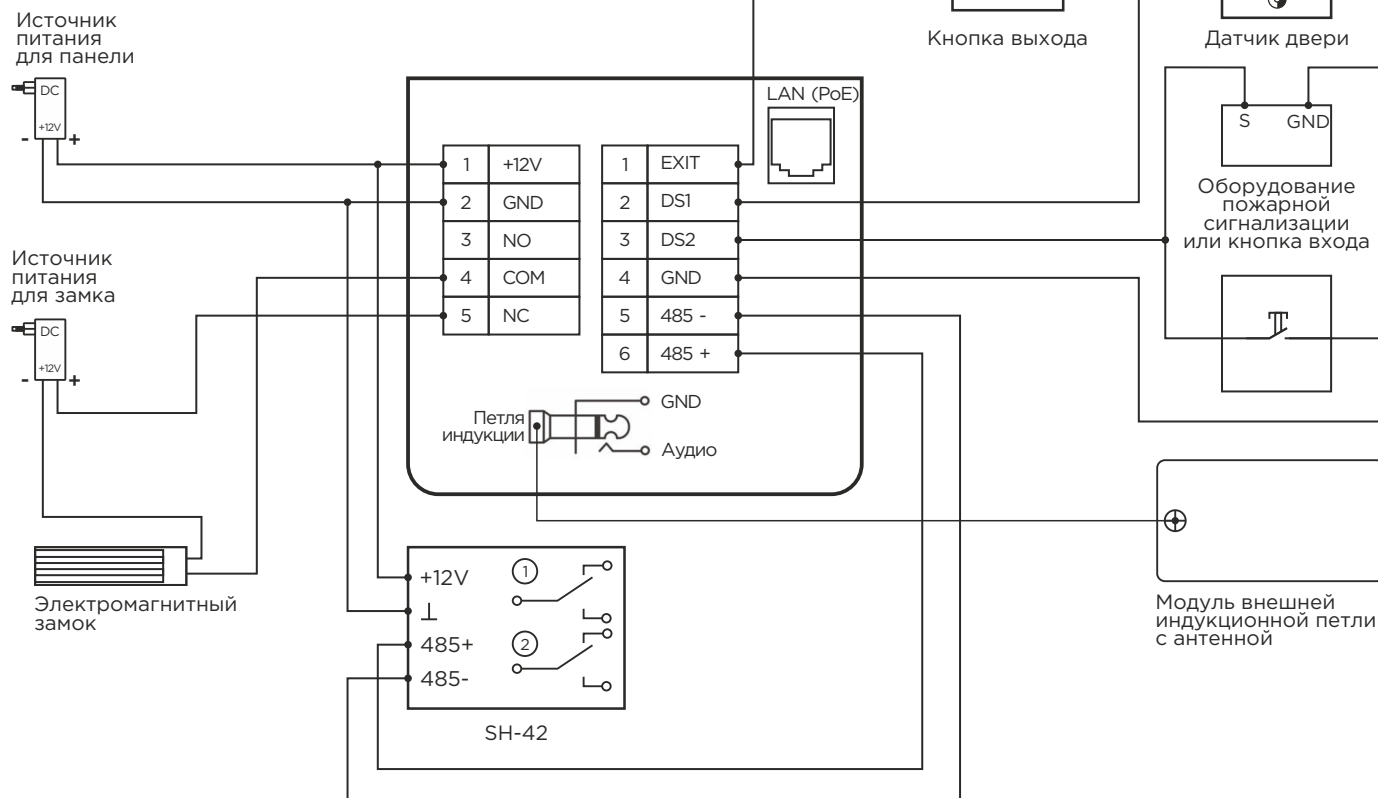


Схема подключения электромеханического замка с использованием PoE для панели и внешнего источника питания для замка

Коммутатор PoE

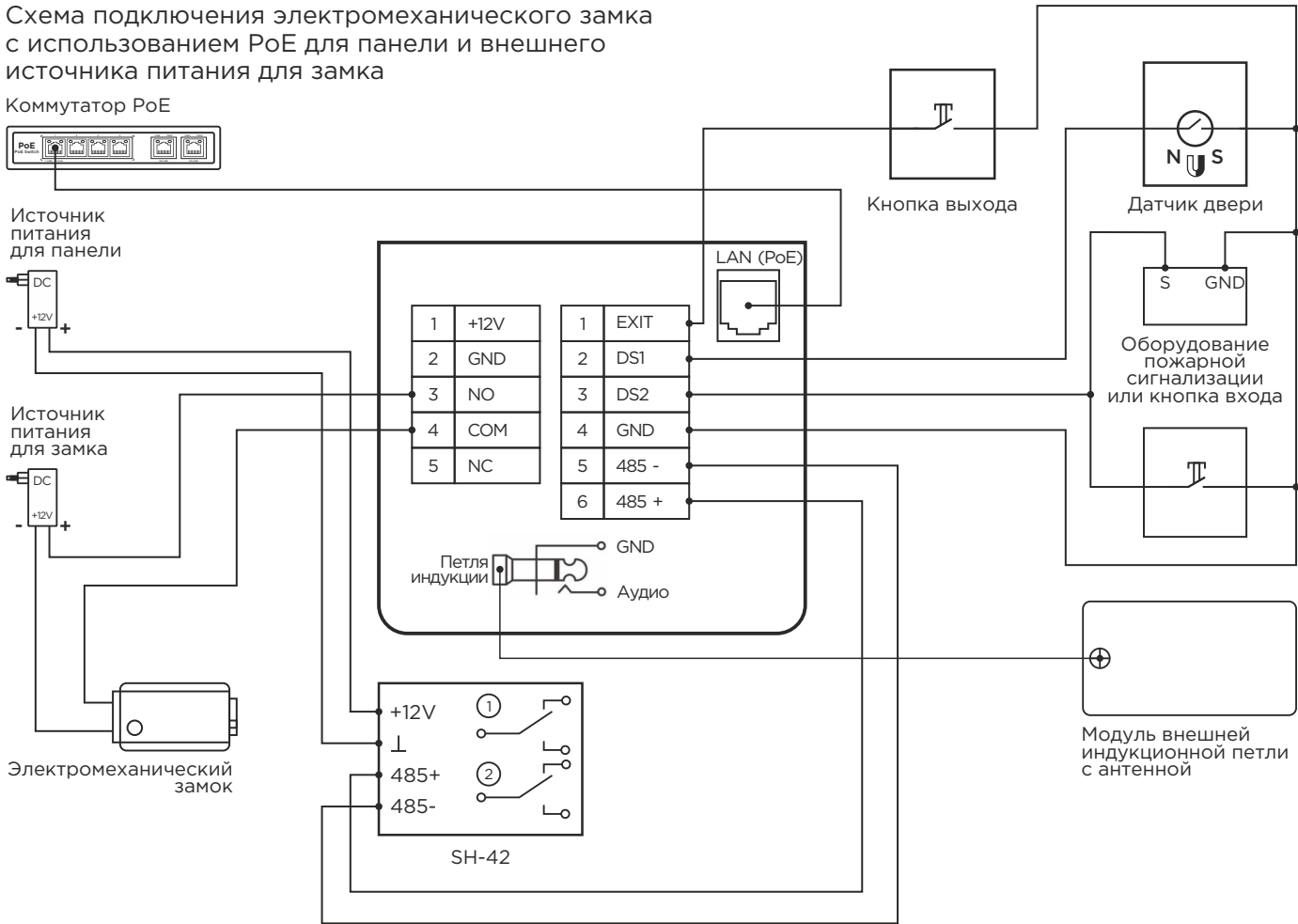
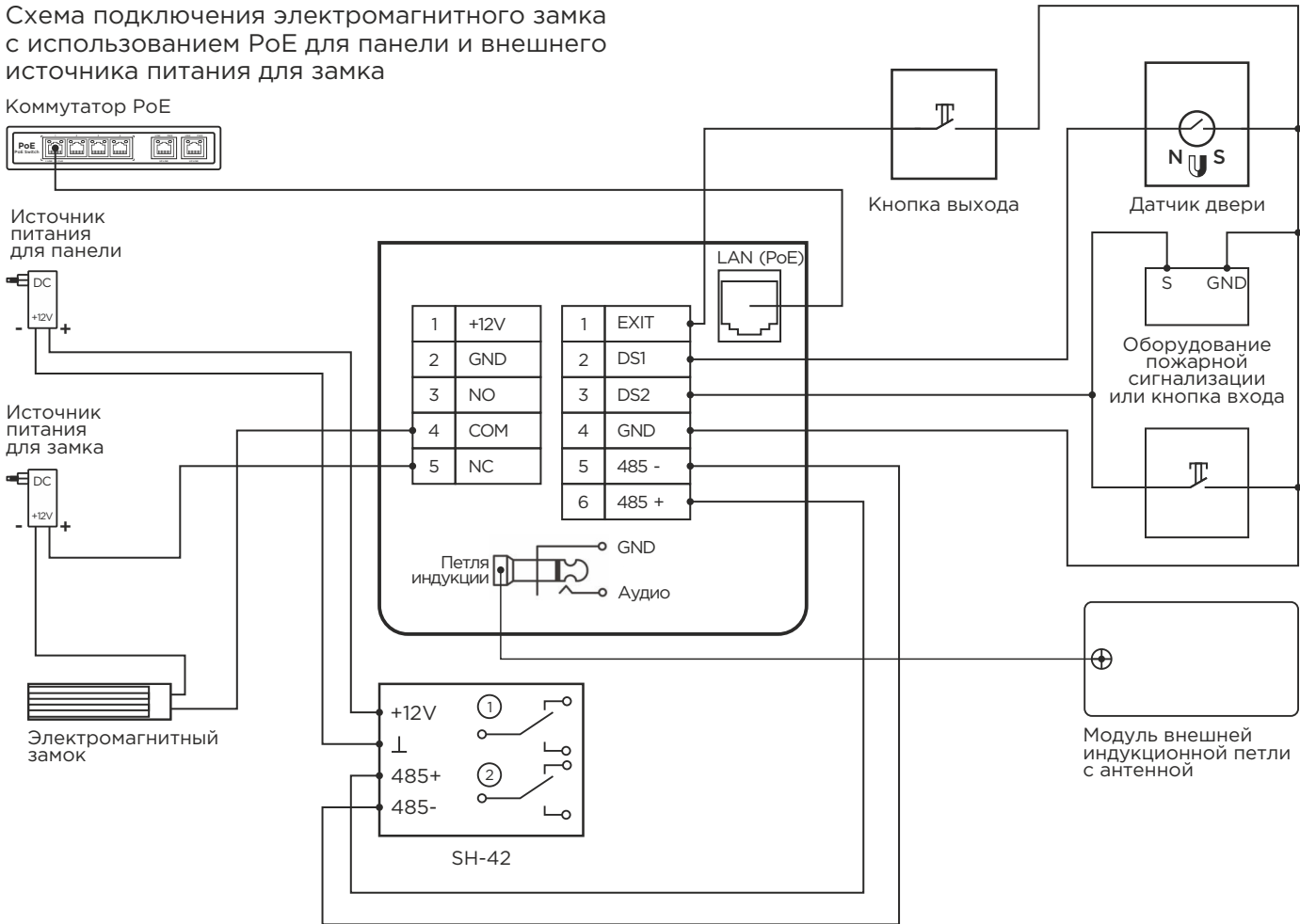


Схема подключения электромагнитного замка с использованием PoE для панели и внешнего источника питания для замка

Коммутатор PoE

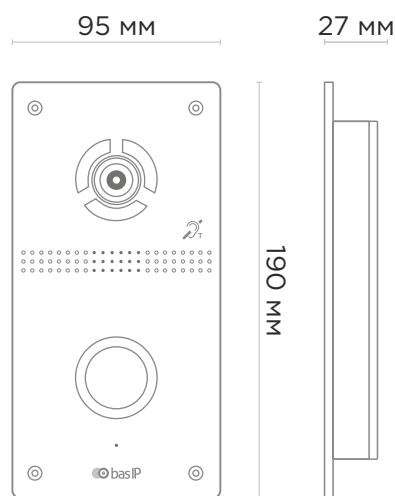


## Механический монтаж

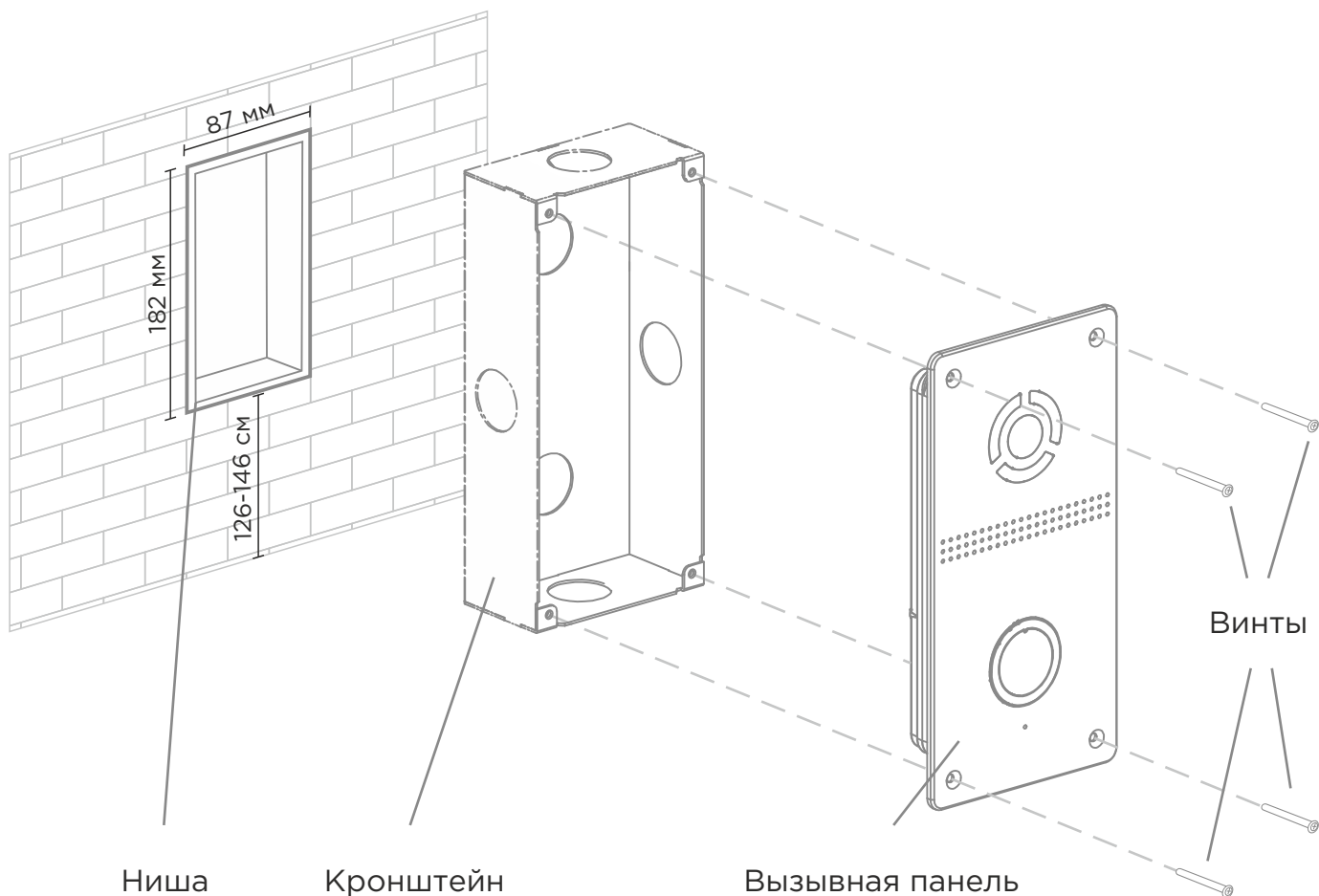
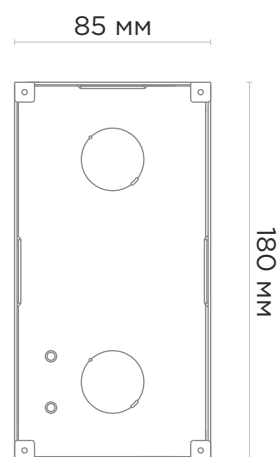
Перед монтажом вызывной панели нужно предусмотреть отверстие или углубление в стене с размерами 87 × 182 × 31 мм.

Также необходимо предусмотреть подвод кабеля питания, доп. модулей и локальной сети.

### Вызывная панель



### Кронштейн



## Гарантия

Гарантийный талон № \_\_\_\_\_

Наименование модели \_\_\_\_\_

Серийный номер \_\_\_\_\_

ФИО продавца \_\_\_\_\_

С нижеприведенными условиями гарантии ознакомлен, проверка работоспособности произведена в моем присутствии:

Подпись покупателя \_\_\_\_\_

## Условия гарантии


**Гарантийный срок эксплуатации изделия — 24 (двадцать четыре) месяца со дня продажи.**

- Транспортировка изделия должна производиться в оригинальной или поставляемой продавцом упаковке.
- Изделие принимается в гарантийный ремонт только с правильно заполненным гарантийным талоном, и наличием неповрежденных пломб или наклеек.
- Изделие принимается на экспертизу, в соответствии с предусмотренными законом случаями, только в оригинальной упаковке, полной комплектации, отвечающем новому оборудованию товарном виде, и наличию всех соответствующих правильно заполненных документов.
- Настоящая гарантия является дополнением к конституционным и иным правам потребителей и ни в коей мере не ограничивает их.

## Условия гарантии

- В гарантийном талоне должно быть указано наименование модели, серийный номер, дата продажи, ФИО продавца, печать торговой организации и подпись покупателя.
- Доставка в гарантийный ремонт осуществляется самим покупателем.
- Гарантийный ремонт производится только в течение гарантийного срока указанного в данном гарантийном талоне.
- Сервисный центр обязуется сделать все возможное, для проведения ремонта гарантийного изделия, в срок до 90-а рабочих дней. Срок, затраченный на восстановление работоспособности изделия, добавляется к установленному гарантийному сроку.





[www.bas-ip.ru](http://www.bas-ip.ru)